

Spionážní technika

Detektor odposlechů a skrytých kamer Lawmate RD-30

Návod k obsluze



Kontakt na dodavatele

SHX Trading s.r.o.

V Háji 15, Praha 7, 170 00

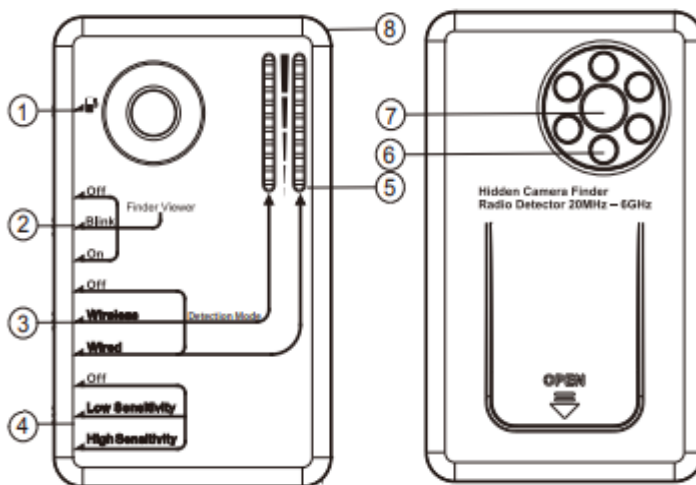
e-mail: podpora@spionazni-technika.cz

Podrobný manuál

1. Obsah balení

- Uživatelský manuál
- Detektor Lawmate RD-30
- Náhradní baterie

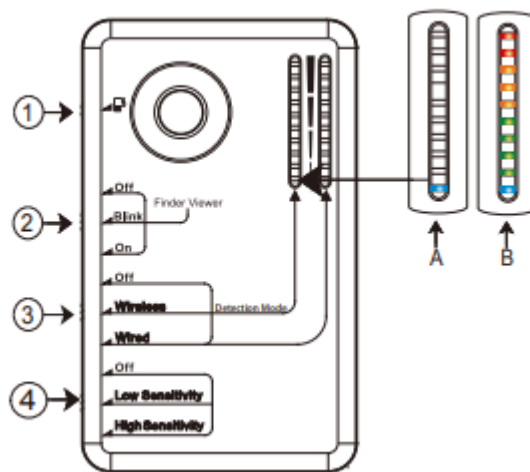
2. Popis produktu



- 1) Vibrační spínač
- 2) Vyhledání skrytých kamer
- 3) Režim detekce (Wireless/Wired)
- 4) Nastavení citlivosti
- 5) Světelná intenzita RF signálu
- 6) LED diody
- 7) Hledáček pro hledání čoček kamery
- 8) Teleskopická anténa

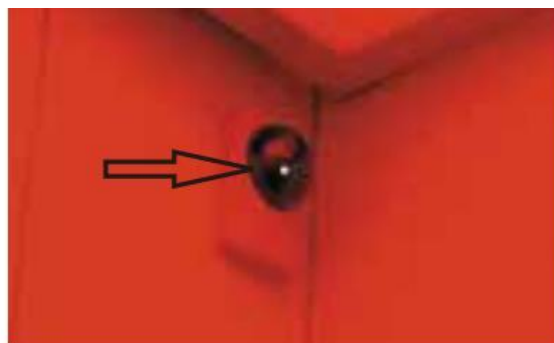
3. Použití detektoru – vyhledávání zdrojů RF signálů

- a) Vysuňte anténu na maximum
- b) Tlačítkem 4 nastavte nejprve citlivost na nejvyšší stupeň (High sensitivity) a najděte signál.
- c) Jakmile detekujete signál nastavte mód Low sensitivity. Čím blíže zdroji signálu jste, tím větší škála diod bude svítit.
- d) Síla signálu je dána 10 diodami (4červené, 5 zelených)
- e) Stav baterie je dán modrou diodou – pokud dioda zhasne je stav baterie nízký.
- f) Identicky lze hledání provádět ve vibračním módu – pro přepnutí tlačítko 1



4. Vyhledávání čoček kamer

- Zapněte detektor do polohy ON nebo Blink
- Přiložte oko k hledáčku detektoru a hledejte v blikajícím světle odlesky čoček
- hledaných kamer



5. Specifikace

Rozměry zařízení	80x52x15,5mm
Hmotnost zařízení	40G
Rozměry zařízení	80 x 52 x 15,5 mm
Rozsah frekvence	20MHz – 6GHz
Baterie	typ AAA



6. Závěrečná ustanovení

Ovládání přístroje se může v závislosti na jednotlivých sériích drobně lišit.

Přístroj používejte v souladu s platnými právními předpisy. Dodavatel nenesе žádnou odpovědnost za použití přístroje v rozporu s těmito předpisy.

Návod je majetkem společnosti SHX Trading s.r.o. Veškeré kopírování, či jiné používání musí být se souhlasem této společnosti.

Pokud v návodu naleznete nějaké nepřesnosti, budeme rádi, pokud nás budete informovat na našem e-mailu: podpora@spionazni-technika.cz