

## Digitální dveřní kukátko SF-550

---

Návod k obsluze



### Kontakt na dodavatele

SHX Trading s.r.o.

Hrusickí 2616/3, Praha 4 – 141 00

Tel: 244 472 125

## Podrobný manuál

### 1. Obsah balení

- Dveřní zvonek s kukátkem
- USB kabel
- Instalační šrouby
- Uživatelský manuál v AJ

### 2. Popis zařízení

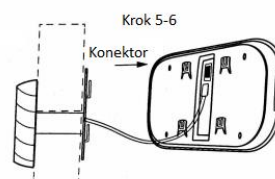
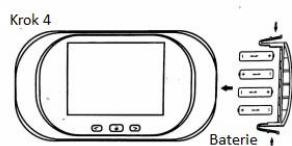
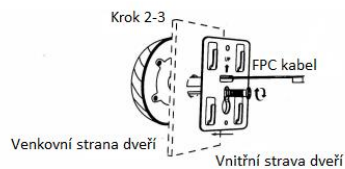
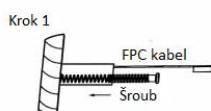


### 3. Instalace zařízení

Krok 1 - Podle tloušťky dveří vyberte vyhovující šroub a zašroubujte jej do otvoru v kukátku,

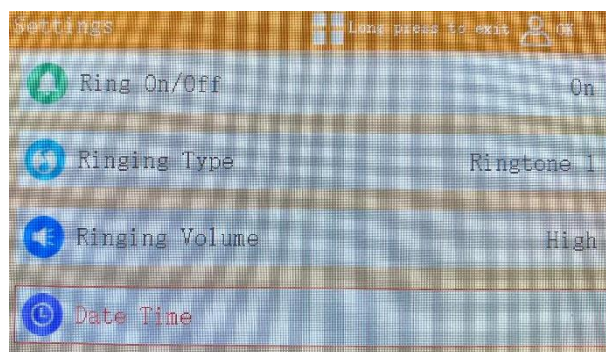
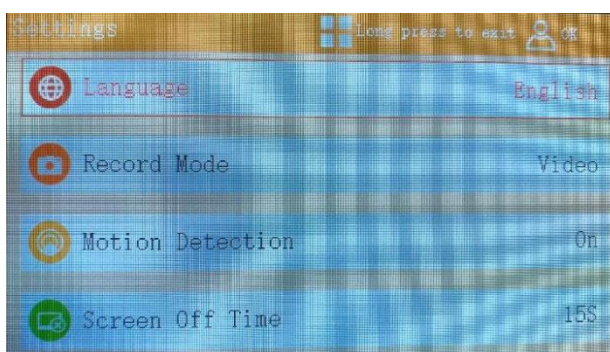
Krok 2- 3 - Vložte dveřní kukátko do dveří a z druhé strany připevněte kovový držák. FPC kabel prostrčte kovovým držákem. Šroub utáhněte.

Krok 5-6 - Připojte FPC z venkovní jednotky ke konektoru vnitřní jednotky ve správném směru. Nasuňte displej na kovový držák



## 4. Ovládání zařízení

- a) **Zapnutí/Vypnutí:** při stisknutí tlačítka „zvonek“ nebo „ON/OFF“ se vnitřní displej zapne a zvonek zazvoní,
- b) **Pořízení fotografie/videoa:** Je-li spuštěn zvonek stiskněte tlačítko „ON/OFF“, zařízení pořídí fotografii nebo videosoubor. Formu záznamu si změňte v hlavním menu,
- c) **Prohlížení fotografií:** Dlouze stiskněte tlačítko galerie,
- d) **Automatické vypnutí displeje:** V menu vyberte možnost „Screen Off Time“ a tlačítkem „Doprava“ a vyberte si jednu z možností vypnutí 15s/25s/35S/off. Volbu potvrďte tlačítkem „On/Off“,
- e) **Detekce pohybu:** V menu vyberte možnost „Motion Detection“ a zvolte možnost On. Bude-li zaznamenán pohyb v rozsahu 1-3m od pohybového senzoru, zařízení automaticky pořídí fotografii nebo video nahrávku,
- f) **Zvonění :** V menu si můžete vybrat až z 12ti vyzváněcích tónů – **Ringing type**, zároveň můžete nastavit intenzitu vyzvánění (**Ringing volume**) a nebo vyzvánění úplně vypnout (**Ring On/Off**),
- g) **Datum a čas:** V hlavním menu vyberte možnost „Date Time“ a nastavte si aktuální datum a čas.
- h) Pro změnu jazyka vyberte sekci **Language**.



## 5. Specifikace

Hmotnost kukátka	63g
Hmotnost displeje bez baterii	157g
Rozměry displeje	14,6 x 9,7 x 2 cm
Rozměry kukátka	6,15 x 6,15 1,35 cm
Úhel pohledu	120°
Rozlišení	720P
Vzdálenost detekce pohybu	1 - 3M
Maximální kapacita SD karty	32GB



## 6. Závěrečná ustanovení

Budeme rádi, pokud vás zaujmou i další produkty z naší nabídky.

Ovládání přístroje se může v závislosti na jednotlivých sériích drobně lišit.

Přístroj používejte v souladu s platnými právními předpisy. Dodavatel nenesе žádnou odpovědnost za použití přístroje v rozporu s těmito předpisy.

Návod je majetkem společnosti SHX Trading s.r.o. Veškeré kopírování, či jiné používání musí být se souhlasem této společnosti.