

Lawmate RD-30 lehallgatás és rejtett kamera detektor

Használati útmutató

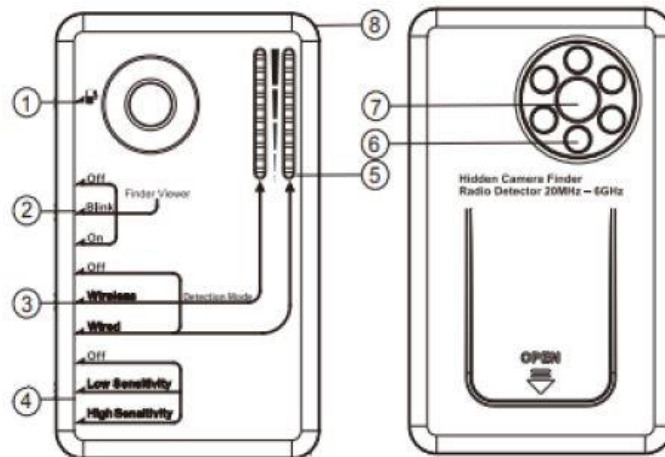


A szállító elérhetősége:

SHX Trading s.r.o.

Kloboučnická 26, 140 00 Praha 4, Cseh Köztársaság

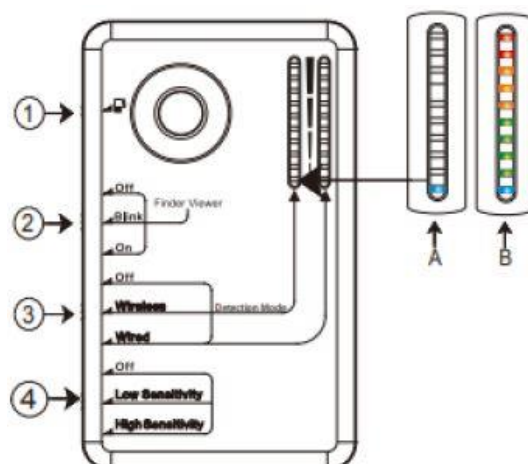
1. Termék leírása



- | | |
|---------------------------------------|-------------------------------|
| 1) Rezgő üzemmód kapcsolója | 5) RF jel erőségének fényjele |
| 2) Rejtett kamera keresése | 6) LED-ek |
| 3) Felismerési mód (Wireless / Wired) | 7) Kamera lencse kereső |
| 4) Érzékenység beállítása | 8) Teleszkópos antenna |


2. A detektor használata – RF jelek forrásának keresése

- Húzza ki az antennát maximálisan
- A 4-es gomb megnyomásával először állítsa be az érzékenységet a legmagasabb szintre (High sensitivity) és keresse a jelet
- Mikor észleli a jelet, állítsa be az alacsony érzékenységű módot. Minél közelebb van a forráshoz annál több dióda fog világítani
- A jelerősséget 10 dióda adja meg (4 piros, 5 zöld)
- Az akkumulátor állapotát a kék dióda jelzi, ha a LED kialszik akkor az akkumulátor töltöttségi szintje alacsony
- Hasonlóképpen a keresés vibrációs módban is elvégezhető – a mód bekapcsolásához nyomja meg az 1-es gombot



3. Kamera lencsék keresése

- Kapcsolja az érzékelőt ON vagy Blink állásba
- Helyezze a szeméhez az érzékelő keresőjét, és keresse a kameralencsét, melyek villanni fognak



A készülék működése a sorozatszám függvényében kissé változhat.

Használja a készüléket a megfelelő törvényeknek megfelelően. A szállító nem vállal semmilyen felelősséget a készülék használatáért, a jelen rendelkezések megsértésével.